


Anexa la HCL 38/2011

Situatia indicatorilor cu privire la executia bugetului local pe trimestrul II 2011

Primaria: CORBU
C.F.: 4716747

VENITURI					
Nr. Crt	Indicatori sinteza	Formula de calcul	Sume	Procent	Perioada
1	Gradul de realizare a veniturilor	Venituri totale incasate Venituri totale programate	2.809.425,12 2.673.000,00	105,1%	Trimestrial
2	Gradul de realizare a veniturilor proprii	Venituri proprii incasate Venituri proprii programate	367.770,12 451.000,00	81,55%	Trimestrial
3	Gradul de finantare din venituri proprii	Venituri proprii incasate Venituri totale incasate	367.770,12 2.809.425,12	13,09%	Trimestrial
4	Gradul de autofinantare	Venituri proprii incasate (exclusiv cote) Venituri totale incasate	164.118,33 2.809.425,12	5,84%	Trimestrial
5	Venituri proprii incasate per capita	Venituri proprii incasate Numar de locuitori			Anual
6	Gradul de realizare a impozitelor pe proprietate	Venituri din impozite pe proprietate incasate Venituri din impozite pe proprietate programate			Anual
7	Gradul de dependentă al bugetului local fata de bugetul de stat	Incasari din surse primite de la bugetul de stat Venituri totale incasate			Anual *
8	Gradul de autonomie decizionala	Venituri depersonalizate incasate Venituri totale incasate	477.770,12 2.809.425,12	17,01%	Trimestrial
9	Estimatul anual din venituri fiscale		152.750,44		
a)	Coefficient de realizare a veniturilor fiscale in anul anterior (se calculeaza trimestrial)	Venituri fiscale cumulate an anterior (trim I,II,III) Total incasari venituri fiscale an anterior	234.127,06	0,65	
b)	Estimatul anual din venituri fiscale	Venituri fiscale cumulate an de calcul (trim I,II,III) coeficient	154.664,03 0,65	237.944,66	




CHELTUIELI


Nr. Crt	Indicatori sinteza	Formula de calcul	Sume	Procent	Perioada
1	Rigiditatea cheltuielilor	Plati aferente cheltuielilor de personal			Anual
		Total plati	850.354,92		
2	Pondereea sectiunii de functionare	Plati aferente sectiunii de functionare	1.366.104,55	62,25%	Trimestrial
		Total plati			
3	Pondereea sectiunii de dezvoltare	Plati aferente sectiunii de dezvoltare	515.749,63	37,75%	Trimestrial
		Total plati	1.366.104,55		
4	Pondereea serviciului datoriei publice	Serviciul datoriei publice locale			Anual
		Total plati			
5	Excedent / Deficit - sectiune functionare	venituri incasate - (plati efectuate + plati restante)	46.120,57		Trimestrial
6	Excedent / Deficit - sectiune dezvoltare	venituri incasate - (plati efectuate + plati restante)	1.397.200,00		Trimestrial

PLATI RESTANTE

Nr. Crt	Plati restante	Sume
1	Total plati restante inregistrate la sfarsitul perioadei de raportare, din care:	0
2	sub 30 de zile	0
3	peste 30 de zile	0
4	peste 90 de zile	0
5	peste 120 de zile	0
6	catre furnizori, creditorii din operatiuni comerciale	0
7	fata de bugetul general consolidat	0
8	fata de salariati	0
9	imprumuturi nerambursate la scadenta	0
10	dobanzi restante	0



Ordinator principal de credite,



Trezoreria Municipality of Slatina,